



ประกาศเทศบาลตำบลทะเลน้อย

เรื่อง รายงานแสดงผลการดำเนินงานรายไตรมาส ประจำปีงบประมาณ ๒๕๖๓ ไตรมาสที่ ๔

\*\*\*\*\*

ตามระเบียบกระทรวงมหาดไทย ว่าด้วยการรับเงิน การเบิกจ่ายเงิน การฝากเงิน การเก็บรักษาเงินและการตรวจเงินขององค์กรปกครองส่วนท้องถิ่น พ.ศ. ๒๕๔๗ แก้ไขเพิ่มเติม (ฉบับที่ ๓) พ.ศ. ๒๕๕๘ ข้อ ๑๐๐/๑ ให้หัวหน้าหน่วยงานคลังจัดทำรายงานแสดงผลการดำเนินงานรายไตรมาส ตามแบบที่กรมส่งเสริมการปกครองท้องถิ่นกำหนด เพื่อนำเสนอผู้บริหารท้องถิ่นภายใน ๓๐ วัน นับจากวันสิ้นไตรมาส และประกาศสำเนารายงานดังกล่าวโดยเปิดเผยให้ประชาชนทราบ ณ สำนักงานองค์กรปกครองส่วนท้องถิ่นภายในสิบห้าวันนับแต่วันที่ผู้บริหารท้องถิ่นรับทราบรายงานดังกล่าว

บัดนี้ เทศบาลตำบลทะเลน้อย ได้จัดทำรายงานแสดงผลการดำเนินงานรายไตรมาส ประจำปีงบประมาณ ๒๕๖๓ ไตรมาสที่ ๔ ตั้งแต่วันที่ ๑ กรกฎาคม ๒๕๖๓ - ๓๐ กันยายน ๒๕๖๓ เสร็จเรียบร้อยแล้ว จึงประกาศมาให้ทราบโดยทั่วกัน

ประกาศ ณ วันที่ ๒๘ เดือนตุลาคม พ.ศ. ๒๕๖๓

( นายคณนาถ หมิ่นหนู )

นายกเทศมนตรีตำบลทะเลน้อย

พิมพ์ตามต้นฉบับ  
 กรมส่งเสริมการค้าระหว่างประเทศ  
 กระทรวงพาณิชย์  
 กรุงเทพมหานคร 10110

รายการ	จำนวนเงิน	จำนวนเงิน	จำนวนเงิน	จำนวนเงิน	จำนวนเงิน	จำนวนเงิน	จำนวนเงิน	จำนวนเงิน	จำนวนเงิน	จำนวนเงิน	จำนวนเงิน	จำนวนเงิน	จำนวนเงิน	จำนวนเงิน	จำนวนเงิน	จำนวนเงิน	จำนวนเงิน	จำนวนเงิน	จำนวนเงิน	จำนวนเงิน	จำนวนเงิน			
รายการ	15,482,244.00	12,808,401.58	-	1,801,579.28	14,609,980.86	-	-	-	-	-	-	-	-	-	-	-	-	-	-	-	-	-	12,808,401.58	
เงินต้น (ฝ่าย)	2,205,860.00	2,045,040.00	-	-	2,045,040.00	2,045,040.00	-	-	-	-	-	-	-	-	-	-	-	-	-	-	-	-	-	-
เงินต้น (ฝ่าย)	11,504,715.00	11,088,575.00	-	-	11,088,575.00	7,243,857.00	-	-	-	2,675,918.00	-	-	-	-	-	-	-	-	-	-	-	-	-	-
หักดอกเบี้ย	667,200.00	220,058.00	-	-	220,058.00	152,198.00	-	-	9,300.00	-	-	-	-	-	-	-	-	-	-	-	-	-	-	-
หักค่าเสื่อม	8,676,090.00	6,974,958.18	-	-	7,063,133.18	2,728,226.38	-	-	1,366,522.00	-	-	-	-	-	-	-	-	-	-	-	-	-	-	-
หักภาษี	3,290,100.00	2,612,733.78	-	-	2,842,807.78	712,043.20	-	-	1,515,160.58	-	-	-	-	-	-	-	-	-	-	-	-	-	-	-
หักค่าเช่ารถ	1,149,000.00	963,249.95	-	-	963,249.95	372,461.83	-	-	60,097.86	-	-	-	-	-	-	-	-	-	-	-	-	-	-	-
หักค่าเช่าที่ดิน	400,900.00	205,800.00	-	-	285,800.00	77,300.00	-	-	6,100.00	-	-	-	-	-	-	-	-	-	-	-	-	-	-	-
หักค่าเช่าเครื่องจักร	5,113,000.00	5,099,000.00	-	-	31,100,320.00	-	-	-	-	-	-	-	-	-	-	-	-	-	-	-	-	-	-	-
หักค่าเช่าสิ่งพิมพ์	2,115,000.00	2,114,920.00	-	-	2,114,920.00	-	-	-	-	-	-	-	-	-	-	-	-	-	-	-	-	-	-	-
หักค่าเช่าอื่นๆ	2,115,000.00	2,114,920.00	-	-	2,114,920.00	-	-	-	-	-	-	-	-	-	-	-	-	-	-	-	-	-	-	-
รวม	50,603,609.00	44,132,736.49	-	26,599,569.00	72,333,884.77	13,329,126.41	-	198,200.00	7,748,008.44	374,309.00	35,000.00	-	17,595,669.80	16,943,095.27	1,500,484.99	-	-	-	-	-	-	-	12,808,401.58	
รายการ	858,000.00	440,583.48	-	-	440,583.48	-	-	-	-	-	-	-	-	-	-	-	-	-	-	-	-	-	-	-
รายการ	106,800.00	121,152.00	-	-	121,152.00	-	-	-	-	-	-	-	-	-	-	-	-	-	-	-	-	-	-	-
รายการ	690,000.00	189,047.96	-	-	189,047.96	-	-	-	-	-	-	-	-	-	-	-	-	-	-	-	-	-	-	-
รายการ	450,000.00	559,823.00	-	-	559,823.00	-	-	-	-	-	-	-	-	-	-	-	-	-	-	-	-	-	-	-
รายการ	500,000.00	1,193,998.53	-	-	1,193,998.53	-	-	-	-	-	-	-	-	-	-	-	-	-	-	-	-	-	-	-
รายการ	800.00	-	-	-	-	-	-	-	-	-	-	-	-	-	-	-	-	-	-	-	-	-	-	-
รายการ	17,005,400.00	17,304,787.61	-	-	17,304,787.61	-	-	-	-	-	-	-	-	-	-	-	-	-	-	-	-	-	-	-
รายการ	30,992,609.00	28,498,896.00	-	-	28,498,896.00	-	-	-	-	-	-	-	-	-	-	-	-	-	-	-	-	-	-	-
รายการ	-	-	-	-	-	-	-	-	-	-	-	-	-	-	-	-	-	-	-	-	-	-	-	-
รายการ	-	-	-	-	-	-	-	-	-	-	-	-	-	-	-	-	-	-	-	-	-	-	-	-
รวม	50,603,609.00	48,308,288.58	-	26,599,569.00	74,707,857.58	2,373,972.81	-	-	-	-	-	-	-	-	-	-	-	-	-	-	-	-	-	-

*[Signature]*

(นางกษมาวดี ชูไชย)  
 ผู้อำนวยการกองคลัง

*[Signature]*

(นายสมพงษ์ มอฆวาร์)  
 ปลัดเทศบาล

*[Signature]*

(นายคณากร หน่งนง)  
 นายทะเบียนการค้าและผลประโยชน์


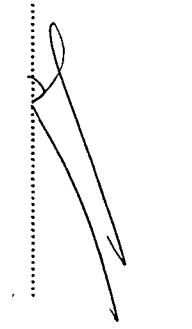

แบบบัญชีรายเดือน  
งบแสดงการดำเนินงานตามงบการเงินและบัญชี  
เดือนที่ 1 เดือน 2562 ถึงวันที่ 30 มีนาคม 2563

รายการ/หมวด	ปีงบประมาณ	รวมยกมา	รวมยกมา	รวมยกมา	รวมยกมา	รวม	รวมยกมา	รวม	งบกำไร/ขาดทุน	งบกำไร/ขาดทุน	งบกำไร/ขาดทุน	งบกำไร/ขาดทุน	งบกำไร/ขาดทุน	งบกำไร/ขาดทุน	งบกำไร/ขาดทุน	งบกำไร/ขาดทุน	งบกำไร/ขาดทุน	งบกำไร/ขาดทุน	งบกำไร/ขาดทุน	งบกำไร/ขาดทุน		
งบกำไรสุทธิ	15,482,244.00	-2,808,401.58	-	1,801,579.28	14,609,980.86	2,045,040.00	14,609,980.86	2,045,040.00	-	-	-	-	-	-	-	-	-	-	-	-	12,808,401.58	
งบกำไรสุทธิ	2,205,360.00	2,045,040.00	-	-	2,045,040.00	2,045,040.00	2,045,040.00	2,045,040.00	-	-	-	-	-	-	-	-	-	-	-	-	-	-
งบกำไรสุทธิ	11,504,715.00	-1,088,575.00	-	11,088,575.00	11,088,575.00	11,088,575.00	11,088,575.00	11,088,575.00	7,243,857.00	31,200.00	2,675,918.00	9,300.00	349,235.00	35,000.00	1,168,800.00	27,360.00	267,900.00	346,494.99	1,154,000.00	-	-	
งบกำไรสุทธิ	667,200.00	220,058.00	-	220,058.00	220,058.00	220,058.00	220,058.00	220,058.00	152,198.00	61,000.00	1,366,522.00	1,515,150.58	25,074.00	555,540.00	2,292,249.80	-	-	-	-	-	-	
งบกำไรสุทธิ	8,676,090.00	6,974,958.18	-	7,063,133.18	7,063,133.18	7,063,133.18	7,063,133.18	7,063,133.18	2,726,226.38	1,515,150.58	60,097.86	6,100.00	25,074.00	555,540.00	2,292,249.80	-	-	-	-	-	-	
งบกำไรสุทธิ	3,290,100.00	2,612,733.78	-	2,842,807.78	2,842,807.78	2,842,807.78	2,842,807.78	2,842,807.78	372,461.83	106,000.00	6,100.00	-	-	-	-	-	-	-	-	-	-	
งบกำไรสุทธิ	1,149,000.00	963,249.95	-	963,249.95	963,249.95	963,249.95	963,249.95	963,249.95	77,300.00	106,000.00	6,100.00	-	-	-	-	-	-	-	-	-	-	
งบกำไรสุทธิ	400,800.00	205,800.00	-	285,800.00	285,800.00	285,800.00	285,800.00	285,800.00	-	-	-	-	-	-	-	-	-	-	-	-	-	
งบกำไรสุทธิ	5,113,000.00	5,099,000.00	-	31,100,320.00	31,100,320.00	34,670,320.00	34,670,320.00	34,670,320.00	-	-	2,114,920.00	-	-	-	17,025,320.00	-	-	-	-	-	-	
งบกำไรสุทธิ	2,115,000.00	2,114,920.00	-	2,114,920.00	2,114,920.00	2,114,920.00	2,114,920.00	2,114,920.00	-	-	2,114,920.00	-	-	-	-	-	-	-	-	-	-	
งบกำไรสุทธิ	50,603,609.00	44,132,736.49	-	1,801,579.28	72,333,884.77	3,570,000.00	75,903,884.77	13,329,126.41	198,200.00	7,748,008.44	374,309.00	35,000.00	21,165,669.80	16,943,095.27	1,500,494.99	-	-	-	-	-	-	
งบกำไรสุทธิ	858,000.00	440,583.48	-	440,583.48	440,583.48	440,583.48	440,583.48	440,583.48	-	-	-	-	-	-	-	-	-	-	-	-	-	
งบกำไรสุทธิ	106,800.00	121,152.00	-	121,152.00	121,152.00	121,152.00	121,152.00	121,152.00	-	-	-	-	-	-	-	-	-	-	-	-	-	
งบกำไรสุทธิ	690,000.00	189,047.96	-	189,047.96	189,047.96	189,047.96	189,047.96	189,047.96	-	-	-	-	-	-	-	-	-	-	-	-	-	
งบกำไรสุทธิ	450,000.00	559,823.00	-	559,823.00	559,823.00	559,823.00	559,823.00	559,823.00	-	-	-	-	-	-	-	-	-	-	-	-	-	
งบกำไรสุทธิ	500,000.00	1,193,998.53	-	1,193,998.53	1,193,998.53	1,193,998.53	1,193,998.53	1,193,998.53	-	-	-	-	-	-	-	-	-	-	-	-	-	
งบกำไรสุทธิ	800.00	-	-	-	-	-	-	-	-	-	-	-	-	-	-	-	-	-	-	-	-	
งบกำไรสุทธิ	17,005,400.00	17,304,787.61	-	17,304,787.61	17,304,787.61	17,304,787.61	17,304,787.61	17,304,787.61	-	-	-	-	-	-	-	-	-	-	-	-	-	
งบกำไรสุทธิ	30,992,609.00	28,498,896.00	-	28,498,896.00	28,498,896.00	28,498,896.00	28,498,896.00	28,498,896.00	-	-	-	-	-	-	-	-	-	-	-	-	-	
งบกำไรสุทธิ	-	-	-	26,399,569.00	26,399,569.00	26,399,569.00	26,399,569.00	26,399,569.00	-	-	-	-	-	-	-	-	-	-	-	-	-	
งบกำไรสุทธิ	50,603,609.00	48,308,288.58	-	74,707,857.58	74,707,857.58	74,707,857.58	74,707,857.58	74,707,857.58	-	-	-	-	-	-	-	-	-	-	-	-	-	
งบกำไรสุทธิ	-	-	-	2,373,972.81	2,373,972.81	2,373,972.81	2,373,972.81	2,373,972.81	-	-	-	-	-	-	-	-	-	-	-	-	-	

(นางศุภมาวดี ชูไชย)  
ผู้อำนวยการกองคลัง

(นายสมหมาย ทองขาว)  
ปลัดเทศบาล

(นายคุณภท หนูนนท์)  
นายกเทศมนตรีตำบลพะเยา

งบแสดงการดำเนินงานของกรมส่งเสริมการค้าระหว่างประเทศ ประจำปี 2562 งบกำไรสุทธิ 30 กันยายน 2562

งบกำไรสุทธิ 30 กันยายน 2562

ประเภท/รายการ	ปีงบประมาณ	งบกำไรสุทธิ	งบกำไรสุทธิ	งบกำไรสุทธิ	งบกำไรสุทธิ	งบกำไรสุทธิ	งบกำไรสุทธิ	งบกำไรสุทธิ	งบกำไรสุทธิ	งบกำไรสุทธิ	งบกำไรสุทธิ	งบกำไรสุทธิ	งบกำไรสุทธิ	งบกำไรสุทธิ	งบกำไรสุทธิ	งบกำไรสุทธิ	งบกำไรสุทธิ	งบกำไรสุทธิ	งบกำไรสุทธิ	งบกำไรสุทธิ	งบกำไรสุทธิ											
	2562	2561	2560	2559	2558	2557	2556	2555	2554	2553	2552	2551	2550	2549	2548	2547	2546	2545	2544	2543	2542											
งบกำไรสุทธิ	12,808,401.58	14,609,980.86	14,609,980.86	2,045,040.00	2,045,040.00	11,088,575.00	11,088,575.00	2,045,040.00	2,045,040.00	7,243,857.00	7,243,857.00	2,675,918.00	2,675,918.00	9,300.00	9,300.00	349,235.00	349,235.00	2,292,249.80	2,292,249.80	287,900.00	287,900.00	184,195.27	184,195.27	346,494.99	346,494.99	-	-	-	-	12,808,401.58		
งบกำไรสุทธิ (กำไรสุทธิ)	2,205,360.00	2,045,040.00	2,045,040.00	11,088,575.00	11,088,575.00	2,220,058.00	2,220,058.00	7,063,133.18	7,063,133.18	2,842,807.78	2,842,807.78	963,249.95	963,249.95	285,800.00	285,800.00	77,300.00	106,000.00	6,100.00	6,100.00	-	-	1,515,150.58	1,515,150.58	60,097.86	60,097.86	-	-	-	-	1,515,150.58		
กำไรสุทธิ	8,676,090.00	6,974,958.18	6,974,958.18	88,175.00	88,175.00	230,074.00	230,074.00	2,612,733.78	2,612,733.78	1,149,000.00	1,149,000.00	963,249.95	963,249.95	400,900.00	400,900.00	205,800.00	205,800.00	2,058,000.00	2,058,000.00	2,292,249.80	2,292,249.80	184,195.27	184,195.27	346,494.99	346,494.99	-	-	-	-	8,676,090.00		
กำไรสุทธิ (กำไรสุทธิ)	11,504,715.00	11,088,575.00	11,088,575.00	220,058.00	220,058.00	7,063,133.18	7,063,133.18	2,842,807.78	2,842,807.78	1,149,000.00	1,149,000.00	963,249.95	963,249.95	285,800.00	285,800.00	77,300.00	106,000.00	6,100.00	6,100.00	-	-	1,515,150.58	1,515,150.58	60,097.86	60,097.86	-	-	-	-	1,515,150.58		
กำไรสุทธิ	3,290,100.00	2,612,733.78	2,612,733.78	230,074.00	230,074.00	2,842,807.78	2,842,807.78	963,249.95	963,249.95	1,149,000.00	1,149,000.00	963,249.95	963,249.95	400,900.00	400,900.00	205,800.00	205,800.00	2,058,000.00	2,058,000.00	2,292,249.80	2,292,249.80	184,195.27	184,195.27	346,494.99	346,494.99	-	-	-	-	3,290,100.00		
กำไรสุทธิ (กำไรสุทธิ)	1,149,000.00	963,249.95	963,249.95	80,000.00	80,000.00	285,800.00	285,800.00	77,300.00	77,300.00	106,000.00	106,000.00	6,100.00	6,100.00	-	-	-	-	-	-	-	-	-	-	-	-	-	-	-	-	-	1,149,000.00	
กำไรสุทธิ	5,113,000.00	4,099,000.00	4,099,000.00	26,001,320.00	26,001,320.00	31,100,320.00	31,100,320.00	3,570,000.00	3,570,000.00	410,060.00	410,060.00	35,080,380.00	35,080,380.00	2,114,920.00	2,114,920.00	-	-	-	-	-	-	-	-	-	-	-	-	-	-	-	-	5,113,000.00
กำไรสุทธิ (กำไรสุทธิ)	2,115,000.00	2,114,920.00	2,114,920.00	2,114,920.00	2,114,920.00	2,114,920.00	2,114,920.00	2,114,920.00	2,114,920.00	2,114,920.00	2,114,920.00	2,114,920.00	2,114,920.00	2,114,920.00	2,114,920.00	2,114,920.00	2,114,920.00	2,114,920.00	2,114,920.00	2,114,920.00	2,114,920.00	2,114,920.00	2,114,920.00	2,114,920.00	2,114,920.00	2,114,920.00	2,114,920.00	2,114,920.00	2,114,920.00	2,114,920.00	2,114,920.00	2,115,000.00
กำไรสุทธิ	50,603,609.00	44,132,736.48	44,132,736.48	26,399,569.00	26,399,569.00	1,801,579.28	1,801,579.28	72,333,884.77	72,333,884.77	3,570,000.00	3,570,000.00	410,060.00	410,060.00	79,313,944.77	79,313,944.77	13,329,126.41	13,329,126.41	198,200.00	198,200.00	7,748,008.44	7,748,008.44	374,309.00	374,309.00	35,000.00	35,000.00	21,165,669.80	21,165,669.80	17,353,155.27	17,353,155.27	1,500,494.99	1,500,494.99	12,808,401.58
กำไรสุทธิ	888,000.00	440,583.48	440,583.48	121,152.00	121,152.00	189,047.96	189,047.96	559,823.00	559,823.00	1,193,998.53	1,193,998.53	17,304,787.61	17,304,787.61	800.00	800.00	17,304,787.61	17,304,787.61	28,498,896.00	28,498,896.00	26,399,569.00	26,399,569.00	74,707,857.58	74,707,857.58	48,308,288.58	48,308,288.58	26,399,569.00	26,399,569.00	74,707,857.58	74,707,857.58	2,373,972.81	2,373,972.81	
กำไรสุทธิ	106,800.00	121,152.00	121,152.00	189,047.96	189,047.96	559,823.00	559,823.00	1,193,998.53	1,193,998.53	17,304,787.61	17,304,787.61	28,498,896.00	28,498,896.00	26,399,569.00	26,399,569.00	74,707,857.58	74,707,857.58	48,308,288.58	48,308,288.58	26,399,569.00	26,399,569.00	74,707,857.58	74,707,857.58	26,399,569.00	26,399,569.00	74,707,857.58	74,707,857.58	2,373,972.81	2,373,972.81	50,603,609.00	50,603,609.00	

(นางกณณิกา สุกัญญา)  
ผู้อำนวยการกองคลัง

(นายสมชาย ทองขาว)  
ปลัดกองกลาง


(นายคณิต นันทนุ)  
นายกฤษฎาภิบาลประทีป

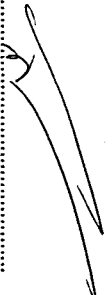
บทนำฉบับแก้ไข


งบแสดงการรับเงินจากเงินขายเงินและเงินที่รอรับเงิน

งบปีที่ 1 งบปี 2562 งบปี 30 งบปี 2563

รายการ/บัญชี	งบปี 2561	งบปี 2562	งบปี 2563	งบปี 2564	งบปี 2565	งบปี 2566	งบปี 2567	งบปี 2568	งบปี 2569	งบปี 2570	งบปี 2571	งบปี 2572	งบปี 2573	งบปี 2574	งบปี 2575	งบปี 2576	งบปี 2577	งบปี 2578	งบปี 2579	งบปี 2580
งบกำไรสุทธิ	15,482,244.00	12,808,401.58	-	14,609,980.86	-	14,609,980.86	-	14,609,980.86	-	14,609,980.86	-	14,609,980.86	-	14,609,980.86	-	14,609,980.86	-	14,609,980.86	-	14,609,980.86
งบกำไรสุทธิ (หัก)	2,205,360.00	2,045,040.00	-	2,045,040.00	-	2,045,040.00	-	2,045,040.00	-	2,045,040.00	-	2,045,040.00	-	2,045,040.00	-	2,045,040.00	-	2,045,040.00	-	2,045,040.00
งบกำไรสุทธิ	13,276,884.00	10,763,361.58	-	12,564,940.86	-	12,564,940.86	-	12,564,940.86	-	12,564,940.86	-	12,564,940.86	-	12,564,940.86	-	12,564,940.86	-	12,564,940.86	-	12,564,940.86
งบกำไรสุทธิ (หัก)	667,200.00	220,058.00	-	220,058.00	-	220,058.00	-	220,058.00	-	220,058.00	-	220,058.00	-	220,058.00	-	220,058.00	-	220,058.00	-	220,058.00
งบกำไรสุทธิ	8,616,090.00	6,974,958.18	-	7,063,133.18	-	7,063,133.18	-	7,063,133.18	-	7,063,133.18	-	7,063,133.18	-	7,063,133.18	-	7,063,133.18	-	7,063,133.18	-	7,063,133.18
งบกำไรสุทธิ	3,290,100.00	2,612,733.78	-	2,842,807.78	-	2,842,807.78	-	2,842,807.78	-	2,842,807.78	-	2,842,807.78	-	2,842,807.78	-	2,842,807.78	-	2,842,807.78	-	2,842,807.78
งบกำไรสุทธิ	1,149,000.00	963,249.95	-	963,249.95	-	963,249.95	-	963,249.95	-	963,249.95	-	963,249.95	-	963,249.95	-	963,249.95	-	963,249.95	-	963,249.95
งบกำไรสุทธิ	400,900.00	205,800.00	-	285,800.00	-	285,800.00	-	285,800.00	-	285,800.00	-	285,800.00	-	285,800.00	-	285,800.00	-	285,800.00	-	285,800.00
งบกำไรสุทธิ	5,113,000.00	5,099,000.00	-	31,100,320.00	-	35,080,380.00	-	35,080,380.00	-	35,080,380.00	-	35,080,380.00	-	35,080,380.00	-	35,080,380.00	-	35,080,380.00	-	35,080,380.00
งบกำไรสุทธิ	2,115,000.00	2,114,920.00	-	2,114,920.00	-	2,114,920.00	-	2,114,920.00	-	2,114,920.00	-	2,114,920.00	-	2,114,920.00	-	2,114,920.00	-	2,114,920.00	-	2,114,920.00
งบกำไรสุทธิ	60,603,609.00	44,132,736.49	-	72,333,884.77	-	76,313,944.77	-	76,313,944.77	-	76,313,944.77	-	76,313,944.77	-	76,313,944.77	-	76,313,944.77	-	76,313,944.77	-	76,313,944.77
งบกำไรสุทธิ	858,000.00	440,583.48	-	440,583.48	-	440,583.48	-	440,583.48	-	440,583.48	-	440,583.48	-	440,583.48	-	440,583.48	-	440,583.48	-	440,583.48
งบกำไรสุทธิ	106,800.00	121,152.00	-	121,152.00	-	121,152.00	-	121,152.00	-	121,152.00	-	121,152.00	-	121,152.00	-	121,152.00	-	121,152.00	-	121,152.00
งบกำไรสุทธิ	690,000.00	189,047.96	-	189,047.96	-	189,047.96	-	189,047.96	-	189,047.96	-	189,047.96	-	189,047.96	-	189,047.96	-	189,047.96	-	189,047.96
งบกำไรสุทธิ	450,000.00	559,823.00	-	559,823.00	-	559,823.00	-	559,823.00	-	559,823.00	-	559,823.00	-	559,823.00	-	559,823.00	-	559,823.00	-	559,823.00
งบกำไรสุทธิ	500,000.00	1,193,998.53	-	1,193,998.53	-	1,193,998.53	-	1,193,998.53	-	1,193,998.53	-	1,193,998.53	-	1,193,998.53	-	1,193,998.53	-	1,193,998.53	-	1,193,998.53
งบกำไรสุทธิ	800.00	17,304,787.61	-	17,304,787.61	-	17,304,787.61	-	17,304,787.61	-	17,304,787.61	-	17,304,787.61	-	17,304,787.61	-	17,304,787.61	-	17,304,787.61	-	17,304,787.61
งบกำไรสุทธิ	17,005,400.00	28,498,896.00	-	28,498,896.00	-	28,498,896.00	-	28,498,896.00	-	28,498,896.00	-	28,498,896.00	-	28,498,896.00	-	28,498,896.00	-	28,498,896.00	-	28,498,896.00
งบกำไรสุทธิ	30,992,609.00	26,399,569.00	-	26,399,569.00	-	26,399,569.00	-	26,399,569.00	-	26,399,569.00	-	26,399,569.00	-	26,399,569.00	-	26,399,569.00	-	26,399,569.00	-	26,399,569.00
งบกำไรสุทธิ	60,603,609.00	48,308,288.58	-	74,707,857.58	-	74,707,857.58	-	74,707,857.58	-	74,707,857.58	-	74,707,857.58	-	74,707,857.58	-	74,707,857.58	-	74,707,857.58	-	74,707,857.58


  
 (นางสุภาวดี ชูไชย)  
 ผู้อำนวยการกองคลัง

  
 (นายสมชาย พรหมวงษ์)  
 ปลัดเทศบาล

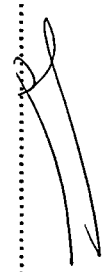
  
 (นายสมชาย พรหมวงษ์)  
 นายกเทศมนตรีตำบลพระบาท

เทศบาลตำบลทะเลน้อย  
รายงานรายจ่ายในการดำเนินงานที่จ่ายจากเงิน ราชภัฏนครพนมงบการเงินรวม  
ถึงวันที่ 1 ตุลาคม 2562 ถึงวันที่ 30 กันยายน 2563


งบ	หมวด	แหล่งเงิน	ประเภทการ	แผนงาน บริหารทั่วไป 00110	แผนงานการ รักษาความ สงบภายใน 00120	แผนงานการศึกษา 00210	แผนงาน สาธารณสุข 00220	แผนงาน สังคม 00230	แผนงานทะเล น้อย 00240	แผนงานการ สาธารณสุขและ ทันตกรรม 00260	แผนงานการ พาณิชย์ 00330	แผนงานการ 00410	รวม
รายจ่าย													
งบกลาง	งบกลาง	เงินงบประมาณ	15,482,244.00	-	-	-	-	-	-	-	-	-	14,609,980.86
งบกลาง	งบกลาง	เงินไม่รวม	2,205,360.00	2,045,040.00	-	-	-	-	-	-	-	-	2,045,040.00
งบกลาง	งบกลาง	เงินไม่รวม	11,504,715.00	7,243,857.00	-	2,675,918.00	-	-	1,168,800.00	-	-	-	11,088,575.00
งบดำเนินงาน	งบดำเนินงาน (จ่ายจริง)	เงินงบประมาณ	667,200.00	152,198.00	31,200.00	9,300.00	-	-	27,360.00	-	-	-	220,058.00
งบดำเนินงาน	งบดำเนินงาน	เงินไม่รวม	8,676,090.00	2,726,226.38	61,000.00	1,366,522.00	261,060.00	-	1,357,249.80	267,900.00	-	-	6,039,958.18
งบดำเนินงาน	งบดำเนินงาน	เงินอุดหนุนรวม จากงบประมาณ/เฉพาะ กิจ	-	-	-	-	88,175.00	-	-	-	-	-	88,175.00
งบดำเนินงาน	งบดำเนินงาน	เงินไม่รวม	3,290,100.00	712,043.20	-	1,113,296.42	-	-	555,540.00	-	-	-	2,380,879.62
งบดำเนินงาน	งบดำเนินงาน	เงินไม่รวม	-	-	-	170,000.00	25,074.00	35,000.00	-	-	-	-	230,074.00
งบดำเนินงาน	งบดำเนินงาน	เงินไม่รวม	1,149,000.00	372,461.83	-	60,097.86	-	-	-	184,195.27	346,494.99	-	963,249.95
งบดำเนินงาน	งบดำเนินงาน	เงินไม่รวม	400,900.00	77,300.00	26,000.00	6,100.00	-	-	96,400.00	-	-	-	205,800.00
งบดำเนินงาน	งบดำเนินงาน	เงินไม่รวม	5,113,000.00	-	-	-	-	-	-	-	-	-	-
งบดำเนินงาน	งบดำเนินงาน	เงินไม่รวม	-	-	-	-	-	-	-	3,690,540.00	-	-	3,690,540.00
งบดำเนินงาน	งบดำเนินงาน	เงินไม่รวม	2,115,000.00	-	-	2,114,920.00	-	-	-	-	-	-	2,114,920.00
งบดำเนินงาน	งบดำเนินงาน	รวม	50,603,609.00	13,329,126.41	118,200.00	7,516,154.28	374,309.00	35,000.00	3,205,349.80	4,142,635.27	346,494.99	14,609,980.86	43,677,250.61



(นางกฤษมาวดี ชูไชย)  
ผู้อำนวยการกองคลัง



(นายสมหมาย ทองขาว)  
ปลัดเทศบาล



(นายคณนภก หมื่นหนู)  
นายกเทศบาลตำบลทะเลน้อย